



PROVINCIA DI TARANTO

Ufficio Elettorale

**ELEZIONE DEL
CONSIGLIO PROVINCIALE DI TARANTO**


del 03/02/2019

**VERBALE DELLE OPERAZIONI
DELL'UFFICIO ELETTORALE**

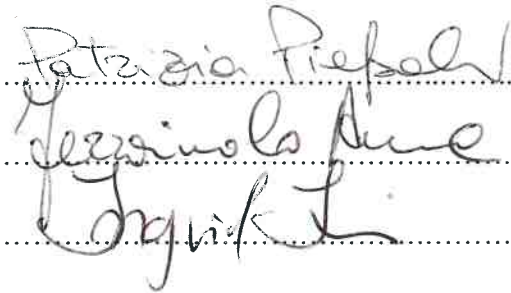
**VERBALE DELLE OPERAZIONI
DELL'UFFICIO ELETTORALE****1.- INSEDIAMENTO DELL'UFFICIO ELETTORALE**

L'anno duemiladiciannove, addì 4 del mese di febbraio 2019, alle ore 11,00, l'Ufficio elettorale per l'elezione del Consiglio provinciale di Taranto si è riunito per procedere alle operazioni ad esso attribuite dalla legge 7 aprile 2014, n. 56.


Sono presenti i signori:



Presidente dell'Ufficio elettorale



Componenti



Segretario

2.- INTERVENTO DEI RAPPRESENTANTI DELLE LISTE

Il Presidente, accertato che sono stati designati i seguenti rappresentanti delle liste dei candidati presso il seggio centrale - e che tali rappresentanti si sono accreditati anche presso l'Ufficio elettorale prima dell'inizio degli adempimenti di cui al presente verbale - ammette ad assistere alle operazioni dell'Ufficio medesimo:

Lista n. 1: **Alleanza per la Provincia**

Rappresentante

Lista n. 2: **Terra Ionica**

Rappresentante

Lista n. 3: **Patto per i Sindaci**

Rappresentante

3.- EVENTUALI RECLAMI E CORREZIONE MERI ERRORI MATERIALI

L'Ufficio elettorale procede ad esaminare gli eventuali reclami e contestazioni sulle operazioni del seggio, nonché alla correzione degli eventuali, meri errori materiali che sono intervenuti nella compilazione dei verbali del seggio, decidendo come di seguito:

nessuna osservazione e/o reclami pervenuti

4.- DETERMINAZIONE DELL'INDICE DI PONDERAZIONE

L'Ufficio elettorale procede, poi, alla determinazione dell'indice di ponderazione per ciascuna delle fasce demografiche, effettuando le seguenti operazioni:

- 1) individua i comuni della provincia appartenenti alle diverse fasce demografiche e per ciascuna fascia somma la popolazione (quale risulta dall'ultimo censimento ufficiale) dei comuni appartenenti alla fascia escludendo la popolazione di quelli commissariati e riporta, nella colonna 1 del prospetto 1 che segue, i relativi dati, con il totale della popolazione della provincia (sempre escludendo quella dei comuni commissariati);
- 2) calcola, per ciascuna delle fasce demografiche, il valore percentuale, troncato alla terza cifra decimale, del rapporto tra la popolazione di ogni fascia demografica e la suddetta popolazione della provincia e lo riporta nella colonna 2 del prospetto 1;
- 3) verifica se il valore percentuale della popolazione di un comune sulla suddetta popolazione della provincia sia maggiore di 45; in tal caso, il valore percentuale della fascia di appartenenza del comune è ridotto a tale cifra, assegnando in aumento il valore percentuale eccedente tra le altre fasce cui non appartiene detto comune,

ripartendolo tra queste in misura proporzionale alla rispettiva popolazione. Verifica, successivamente, se il valore percentuale (eventualmente come sopra rideterminato) riferito ad una o più fasce demografiche sia maggiore di 35, riducendolo, in tal caso, a tale cifra, e considerando che da tale riduzione deve essere esclusa la fascia demografica cui appartiene il comune con il valore percentuale originariamente superiore a 45. Assegna, quindi, il valore percentuale eccedente in aumento al valore percentuale delle altre fasce demografiche, ripartendolo tra queste in proporzione alla rispettiva popolazione in modo che nessuna di esse superi comunque la cifra di 35 (escludendo sempre la fascia demografica cui appartiene il comune il cui valore percentuale superava originariamente 45), ripetendo l'operazione ogni qualvolta il valore percentuale ricalcolato per ogni fascia demografica superi la cifra di 35. L'Ufficio riporta nelle colonne 3, 4, 5 e 6 del prospetto 1 l'esito di tali operazioni, troncando i valori decimali alla terza cifra decimale;

- 4) determina per ciascuna fascia demografica il numero complessivo dei sindaci e dei consiglieri al momento delle elezioni e li indica nella colonna 7 del medesimo prospetto 1;
- 5) determina, infine, riportandolo nella colonna 8, l'indice di ponderazione di ciascuna fascia demografica; a tal fine divide il valore percentuale definitivo di ogni fascia (di cui alla colonna 6) per il numero dei sindaci e consiglieri della relativa fascia (di cui alla colonna 7), troncando il relativo risultato alla terza cifra decimale e moltiplicandolo per 1.000.

PROSPETTO 1

Riepilogo dei valori per fasce demografiche della provincia di Taranto									
	FASCE	Nr. COMUNI	POPOLAZIONE	ELETTORI	Peso fascia demografica su popolazione provinciale % pop.fasc/pop.prov	SUPERAMENTO SOGLIA 35%	REDISTRIBUZIONE ECCEDEXENZA 35%	Valore % definitivo	INDICE PONDERAZIONE
A	<3000	2	4.218	21	0,772		0,020	0,792	37
B	3000>5000	3	11.861	39	2,172		0,057	2,229	57
C	5000>10000	7	47.265	91	8,657		0,227	8,884	97
D	10000>30000	11	168.535	187	30,871		0,811	31,682	169
E	30000>100000	3	113.893	75	20,862		0,548	21,410	285
F	100000>250000	1	200154	33	36,663	1,663	0,000	35,000	1060

**5.- DETERMINAZIONE DELLA CIFRA ELETTORALE PONDERATA DI
 CIASCUNA LISTA**

L'Ufficio elettorale, ricevuto il verbale del seggio centrale e quelli delle eventuali sottosezioni, procede alla determinazione della cifra elettorale ponderata di ciascuna lista, che è data dalla somma dei voti ponderati validi, riportati da ciascuna di esse.

A tal fine l'Ufficio elettorale riporta, nel prospetto 2 allegato al presente verbale, per ogni fascia demografica, i voti di lista per ogni fascia demografica presso il seggio centrale. Determina poi il numero dei voti ponderati di ciascuna lista, moltiplicando per ogni fascia il totale di tutti i voti validi della lista stessa per l'indice di ponderazione della relativa fascia, di cui alla colonna "Indice Ponderazione" del prospetto 1. Somma, quindi, per ciascuna lista i voti ponderati di tutte le fasce demografiche, ottenendo in tal modo le seguenti cifre elettorali ponderate:

LISTA N. 1 avente il contrassegno " Alleanza per la Provincia " cifra elettorale ponderata	N. 33.081
LISTA N. 2 avente il contrassegno " Terra Ionica " cifra elettorale ponderata	N. 24.728
LISTA N. 3 avente il contrassegno " Patto per i Sindaci " cifra elettorale ponderata	N. 28.519

**6.- DETERMINAZIONE DELLA CIFRA INDIVIDUALE PONDERATA DI
 CIASCUNO DEI CANDIDATI DI OGNI LISTA**

L'Ufficio elettorale determina la cifra individuale ponderata di ciascun candidato sulla base dei voti di preferenza ponderati.

A tal fine l'Ufficio elettorale riporta, distintamente per ogni lista, nel prospetto 3 allegato al presente verbale, per ogni fascia demografica, i voti di preferenza attribuiti a ciascun candidato quali risultano dalla tabella di scrutinio. Determina poi i voti di preferenza ponderati ottenuti da ciascun candidato, moltiplicando, per ogni fascia, il totale di tutti i voti di preferenza di ciascun candidato per l'indice di ponderazione della rispettiva fascia demografica, di cui alla colonna "Indice Ponderazione" del prospetto 1. Somma, quindi, per ciascun candidato i voti di preferenza ponderati di tutte le fasce demografiche, determinando in tal modo la cifra individuale ponderata per ogni singolo candidato.

7.- DETERMINAZIONE DELLA GRADUATORIA DEI CANDIDATI DI CIASCUNA LISTA

L'Ufficio elettorale, sulla base della cifra individuale ponderata dei singoli candidati, e tenuto presente che, a parità di cifra individuale ponderata, è proclamato eletto il candidato appartenente al sesso meno rappresentato tra gli eletti della lista e in caso di ulteriore parità risulta eletto il candidato più giovane, stabilisce, per ciascuna lista, la graduatoria decrescente dei candidati come risulta dai seguenti prospetti:

LISTA N. 1 avente il contrassegno: "Alleanza per la Provincia"

CANDIDATI¹	Cifra individuale ponderata
1 Rochira Walter	5832
2 Vietri Gianpaolo	5815
3 Brisci Salvatore	4817
4 Pontrelli Sabrina	4019
5 Franzoso Michele	3473
6 De Lauro Angelo	3192
7 Gigante Domenico	3071
8 Cannone Antonino	2728
9 Giannico Stefania	0
10 Notarfrancesco Rosanna	0
11 Scarcia Palma	0
12 Terrusi Maria	0

¹ Indicare i candidati in ordine di graduatoria decrescente, secondo la rispettiva cifra individuale ponderata.

LISTA N. 2 avente il contrassegno: "Terra Ionica"

CANDIDATI¹	Cifra individuale ponderata
1 Bitetti Pietro	6171
2 Di Todaro	4692
3 Azzaro Giovanni	4488
4 Angelini Vincenzo	3192
5 Andrioli Francesco	2642
6 Stano Sebastiano	2572
7 Miglietta Gabriella	285
8 Ruggiero Ermanna	266
9 Vacca Lucia	194
10 Blè Gaetano	0
11 D'Erchie Annamaria	0
12 Galluzzo Carmela	0



LISTA N. 3 avente il contrassegno: "Patto per i Sindaci"

CANDIDATI¹	Cifra individuale
	ponderata
1 Festinante Cosimo	4578
2 Quarto Fabrizio	4560
3 Fabbiano Cosimo	3769
4 Fischetti Giuseppe	3766
5 Zimbaro Massimo	3424
6 Lasigna Domenico Pio	3402
7 Petrarulo Ciro	2972
8 De Gennaro Floriana	2124
9 Luccarelli Arianna	0
10 Mitrugno Maria Pia	0
11 Termite Rosa	0
12 Tucci Simonetti Girolama	0



8.- RIPARTO DEI SEGGI TRA LE LISTE

Con le cifre elettorali ponderate di ciascuna lista, determinate con le operazioni di cui al paragrafo 5, l'Ufficio elettorale procede alla determinazione del numero dei seggi di consigliere provinciale da attribuire a ciascuna di esse; a tal fine compie le seguenti operazioni:

- a) divide la cifra elettorale ponderata di ciascuna lista successivamente per 1, 2, 3, 4, ecc. fino a 12, che è il numero dei seggi di consigliere assegnato al consiglio provinciale ed ottiene i quozienti di cui prende nota nel prospetto 4 allegato al presente verbale;
- b) sceglie, tra i quozienti così ottenuti, i più alti nel numero di 12 eguale al numero dei consiglieri provinciali da eleggere, disponendoli in una graduatoria decrescente e, a parità di quoziente, nelle cifre intere e decimali, considerando quello appartenente alla lista con la maggiore cifra elettorale e, a parità di quest'ultima, procedendo per sorteggio.

La graduatoria decrescente dei quozienti, è la seguente:

- 1) 33.081 lista n. 1 contrassegno **“Alleanza per la Provincia”**.
- 2) 28.519 lista n. 3 contrassegno **“Patto per i Sindaci”**.
- 3) 24.728 lista n. 2 contrassegno **“Terra Ionica”**.
- 4) 16.541 lista n. 1 contrassegno **“Alleanza per la Provincia”**.
- 5) 14.260 lista n. 3 contrassegno **“Patto per i Sindaci”**.
- 6) 12.364 lista n. 2 contrassegno **“Terra Ionica”**.
- 7) 11.027 lista n. 1 contrassegno **“Alleanza per la Provincia”**.
- 8) 9.506 lista n. 3 contrassegno **“Patto per i Sindaci”**.
- 9) 8.270 lista n. 1 contrassegno **“Alleanza per la Provincia”**.
- 10) 8.243 lista n. 2 contrassegno **“Terra Ionica”**.
- 11) 7.130 lista n. 3 contrassegno **“Patto per i Sindaci”**.
- 12) 6.616 lista n. 1 contrassegno **“Alleanza per la Provincia”**.

L'Ufficio elettorale, considerato che a ciascuna lista spettano tanti seggi di consigliere quanti sono i quozienti ad essa appartenenti compresi nella graduatoria, dichiara che:

alla lista n. 1 con il contrassegno **“Alleanza per la Provincia”** che ha nella graduatoria n. 5 quozienti, **spettano n. 5 consiglieri**;

alla lista n. 2 con il contrassegno "**Terra Ionica**" che ha nella graduatoria n. 3 quozienti, **spettano n. 3 consiglieri**;

alla lista n. 3 con il contrassegno "Patto per i Sindaci" che ha nella graduatoria n. 4 quozienti, **spettano n. 4 consiglieri**;

9.- PROCLAMAZIONE DEI CANDIDATI ELETTI ALLA CARICA DI CONSIGLIERE PROVINCIALE

In conformità ai risultati accertati, il Presidente dell'Ufficio elettorale, alle ore 12,10 del giorno 04/02/2019, considerando il numero dei seggi assegnati a ciascuna lista (paragrafo 8), nonché la graduatoria dei candidati alla carica di consigliere provinciale di ciascuna lista (paragrafo 7), proclama eletti consiglieri provinciali di Taranto :

per la lista n. 1 avente il contrassegno "**Alleanza per la Provincia**", alla quale spettano n. 5 seggi, i signori:

1. Rochira Walter (voti ponderati 5.832)
2. Vietri Giampalo (voti ponderati 5.815)
3. Brisci Salvatore (voti ponderati 4.817)
4. Pontrelli Sabrina (voti ponderati 4.019)
5. Franzoso Michele (voti ponderati 3.473)

per la lista n. 2 avente il contrassegno "**Terra Ionica**", alla quale spettano seggi n. 3 seggi, i signori:

1. Bietetti Pietro (voti ponderati 6.171)
2. Di Todaro Emanuele (voti ponderati 4.692)
3. Azzaro Giovanni (voti ponderati 4.488)

per la lista n.3 avente il contrassegno "**Patto per i Sindaci**", alla quale spettano n. 4 seggi, i signori:

1. Festinante Cosimo (voti ponderati 4.578)
2. Quarto Fabrizio (voti ponderati 4.560)
3. Fabbiano Cosimo (voti ponderati 3.769)
4. Fischetti Giuseppe (voti ponderati 3.766)

Successivamente, il Presidente dell'Ufficio invia notizia della proclamazione alla segreteria dell'Amministrazione provinciale, affinché ne venga data informazione agli elettori tramite pubblicazione sul sito internet della Provincia, rilasciando anche attestazione ai consiglieri provinciali proclamati eletti.

Infine, il Presidente trasmette immediatamente alla Prefettura – Ufficio territoriale del Governo fotocopia del presente verbale e dei prospetti allegati.


10.- DECISIONI SU EVENTUALI INCIDENTI

Durante le operazioni descritte nei paragrafi precedenti sono sorti i seguenti incidenti, sui quali l'Ufficio elettorale ha adottato le seguenti decisioni: (NULLA).


11.- CHIUSURA E FIRMA DEL VERBALE

Il presente verbale viene letto e firmato, seduta stante, dal Presidente e dagli altri membri, dal segretario e dai rappresentanti di lista presenti.


Dopo di che l'adunanza dell'Ufficio elettorale viene sciolta.



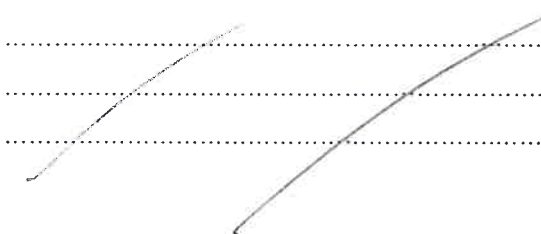
Presidente dell'Ufficio elettorale



Componenti



Segretario



Rappresentanti di lista

